

PRŮKAZ ENERGETICKÉ NÁROČNOSTI BUDOVY

vydaný podle zákona č. 406/2000 Sb., o hospodaření energií, a vyhlášky č. 264/2020 Sb., o energetické náročnosti budov

Ulice, č.p./č.o.:

PSC, obec: Chýně [539309]

K.ú., parcelní č.: Chýně [655465], 156/758

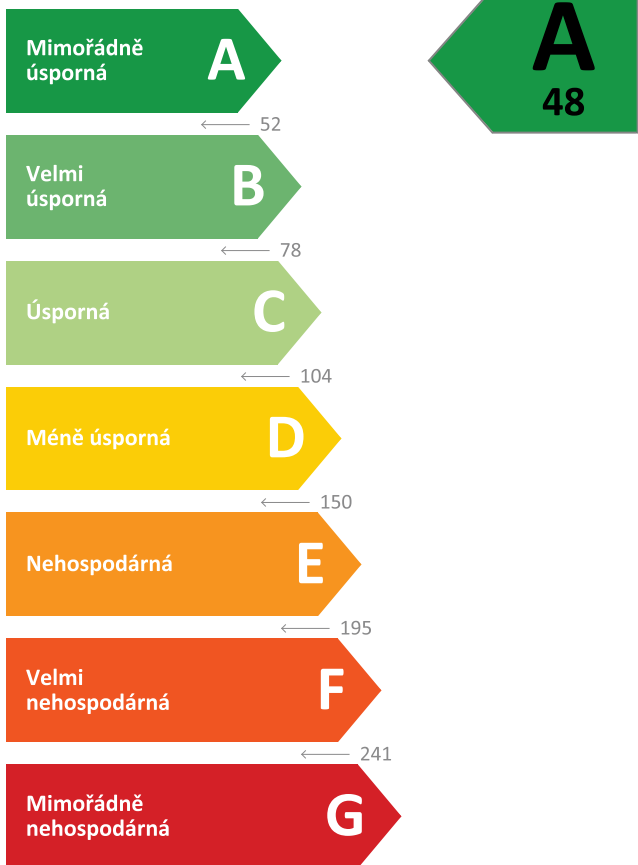
Typ budovy: Rodinný dům

Celková energeticky vztažná plocha: 210,8 m²



KLASIFIKAČNÍ TŘÍDA

Primární energie z neobnovitelných zdrojů
kWh/(m².rok)



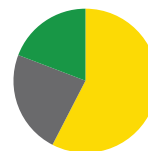
Požadavky pro výstavbu nové budovy do 31.12.2021

jsou **SPLNĚNY**

ROZDĚLENÍ DODANÉ ENERGIE

MWh/rok

- Energie prostředí - 11,4 (57 %)
- Elektřina - 4,7 (23 %)
- Kusové dřevo a štěpka - 3,9 (19 %)



UKAZATELE ENERGETICKÉ NÁROČNOSTI

Průměrný součinitel prostupu tepla budovy	0,26 W/(m ² .K)	B
Měrná potřeba tepla na vytápění	51 kWh/(m ² .rok)	
Celková dodaná energie	95 kWh/(m ² .rok)	B
Vytápění	73 kWh/(m ² .rok)	C
Chlazení	-	
Nucené větrání	-	
Úprava vlhkosti	-	
Příprava teplé vody	20 kWh/(m ² .rok)	C
Osvětlení	2 kWh/(m ² .rok)	B

Energetický specialista: Pavel Šála

Osvědčení č.: 1475

Kontakt: viz3d@volny.cz

Ev. č. průkazu: 333913.1

Vyhotoveno dne: 6.2.2024

Podpis:

PRŮKAZ ENERGETICKÉ NÁROČNOSTI BUDOVY

vydaný podle zákona č. 406/2000 Sb., o hospodaření energií, a vyhlášky č. 264/2020 Sb., o energetické náročnosti budov

A

IDENTIFIKAČNÍ ÚDAJE

ÚDAJE O BUDOVĚ / MÍSTĚ STAVBY

Obec:	Chýně [539309]	Část obce:	
Ulice:		Č.p / č. or. (č.ev.):	
Katastrální území:	Chýně [655465]	Převládající typ využití:	Rodinný dům
Parcelní číslo pozemku:	156/758	Památková ochrana budovy:	Bez památkové ochrany
Orientační období výstavby:	2024	Památková ochrana území:	Bez památkové ochrany

POPIS HODNOCENÉ BUDOVY

Základní členění budovy a zónování, typický profil užívání, popis konstrukcí obálky budovy a jejích technických systémů, významné renovace, apod.

Jde o novostavbu rodinného domu.

Navrhovaný rodinný dům má dvě nadzemní podlaží a není podsklepen. Půdorysný tvar rodinného domu je obdélníkový a je zastřešen plochou střechou s atikami po obvodu. V přízemí rodinného domu je umístěn obývací pokoj, jedna ložnice, WC, technická místnost a vstupní prostor. Ve druhém nadzemním podlaží jsou situovány ložnice, dvě koupelny a šatna. Propojení obou podlaží bude zajištěno ocelovým schodnicové schodiště tvaru U s kosými stupni bez mezipodesty.

Dům i garáž budou založeny na základových pasech z prostého betonu. Obvodové zdivo rodinného domu bude vyzděno z tvárnice Porotherm 30 nebo podobných pevnosF P10 na M 2.5. Vnější líc rodinného domu bude zateplen kontaktním zateplením z pěnového polystyrenu. Obvodové zdivo garáže bude vyzděno z tvárnice Porotherm 24 P10 na M.2.5. Garáž i rodinný dům mají nosné pouze obvodové stěny. Stropy jsou z prefabrikovaných stropních panelů Goldbeck. Stropy budou uloženy na podélné stěny a v místě schodiště na ocelovou výměnu mezi panely.

Zdrojem tepla pro vytápění a ohřev TV je tepelné čerpadlo vzduch voda, doplňkově krb. Větrání přirozené. Na střeše umístěno 8 FV panelů. Produkce FVE převzata z návrhového software.

Výpočtově uvažováno jako jednozónový model. Jde o RD č. 1 podle Projektové dokumentace.

GEOMETRICKÉ CHARAKTERISTIKY

Parametr	Jednotky	Hodnota
Objem budovy s upravovaným vnitřním prostředím	m ³	652,6
Celková plocha hodnocené obálky budovy	m ²	470,5
Objemový faktor tvaru budovy	m ² /m ³	0,72
Celková energeticky vztažná plocha budovy	m ²	210,8
Podíl průsvitných konstrukcí v ploše svislých konstrukcí	%	18,1

VÝPOČTOVÉ ZÓNY

Energetická náročnost budovy a hodnocení obálky je vypočteno pro budovu jako celek, která se při výpočtu může členit do dílčích zón. Budova je členěna na zóny s upravovaným vnitřním prostředím (vytápění, chlazení), které mají definovanou návrhovou vnitřní teplotu dle ČSN 730540-3 a na zóny nevytápěné. Zónám jsou přiřazeny profily typického užívání.

Ozn.	Označení zóny	Typ zóny dle ČSN 73 0331-1	Úprava vnitřního prostředí		Návrhová vnitř. teplota pro vytápění	Energeticky vztažná plocha
			Vytápění	Chlazení	°C	m ²
Z1	RD 1	Obytné zóny - RD - byt	<input checked="" type="checkbox"/>	<input type="checkbox"/>	20,0	210,8

B

CELKOVÁ DODANÁ ENERGIE

Dodaná energie je dle §4 Vyhlášky součtem vypočtené spotřeby energie a pomocné energie (čerpadla, regulace apod.) pro daný účel. Vypočtená spotřeba energie vychází z potřeby energie pro zajištění typického užívání budovy se zahrnutím účinnosti technického systému. Do dodané energie se v souladu s Vyhláškou neuvažují technologie nesouvisející se zajištěním uvedených účelů, ale vstupují do výpočtu ve formě tepelných zisků.

Energonositel	Vytápění	Chlazení	Nucené větrání	Úprava vlhkosti	Příprava teplé vody	Osvětlení	Ostatní	Celkem
	% pokrytí							
	Dodaná energie v MWh/rok							

PALIVA

Za paliva jsou pro účely průkazu považovány elektrická energie odebraná z veřejné distribuční sítě, paliva pro spalování (uhlí, dřevo, zemní plyn apod.) a energie dodaná ve formě tepla nebo chladu ze soustavy zásobování tepelnou energií (SZTE).

Elektřina	16,1 %	-	-	-	5,6 %	1,8 %	-	23,4 %
	3,21	-	-	-	1,12	0,35	-	4,68
Kusové dřevo, dřevní štěpka	19,3 %	-	-	-	-	-	-	19,3 %
	3,85	-	-	-	-	-	-	3,85

ENERGIE OKOLNÍHO PROSTŘEDÍ

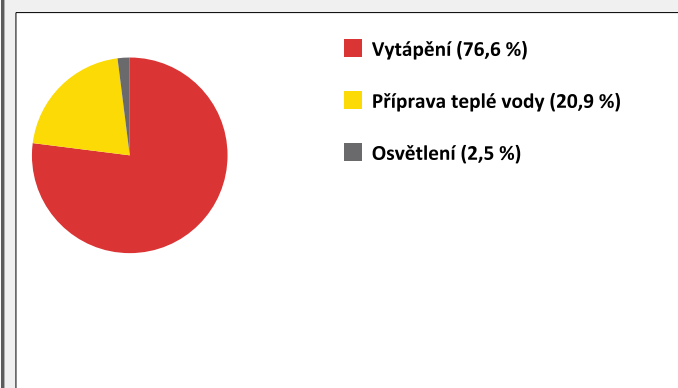
Za energii okolního prostředí je pro účely průkazu považována energie získaná ze Slunce, Země, vody, vzduchu nebo větru dodaná pomocí technického zařízení (solární kolektory, tepelné čerpadlo apod.). Dále je sem zařazeno využití odpadního tepla z technologie.

Energie okolního prostředí	41,3 %	-	-	-	15,3 %	0,7 %	-	57,3 %
	8,25	-	-	-	3,05	0,14	-	11,44

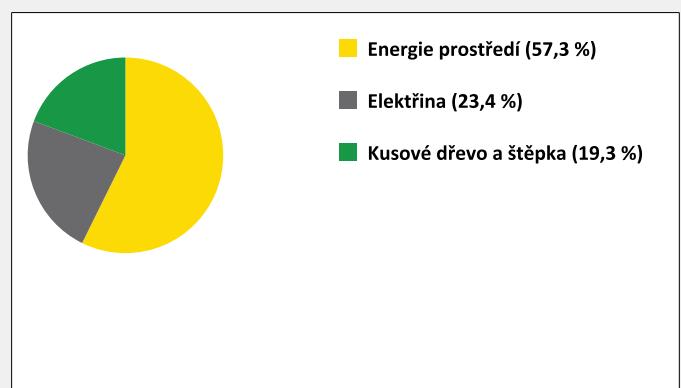
CELKOVÁ DODANÁ ENERGIE

procentuelní podíl	76,6 %	-	-	-	20,9 %	2,5 %	-	100,0 %
kWh/m ² .rok	73	-	-	-	20	2	-	95
MWh/rok	15,31	-	-	-	4,17	0,49	-	19,97

Podíl dodané energie dle účelu



Podíl dodané energie dle energonositele



C

PRIMÁRNÍ ENERGIE Z NEOBNOVITELNÝCH ZDROJŮ ENERGIE

Primární energie z neobnovitelných zdrojů zobrazuje ekologickou stopu provozu budovy z pohledu spotřeby energie v primárních zdrojích (např. elektrárny, teplárny apod.) se zohledněním účinnosti výroby a distribuce pro užití v hodnocené budově.

Faktorem primární energie z neobnovitelných zdrojů energie se násobí složky dodané energie po jednotlivých energonositelích.

Ergonositel	Faktor primární energie z neob. zdrojů energie	Vytápění	Chlazení	Nucené větrání	Úprava vlhkosti	Příprava teplé vody	Osvětlení	Ostatní	Celkem
		% pokrytí							
Primární energie z neobnovitelných zdrojů energie v MWh/rok									

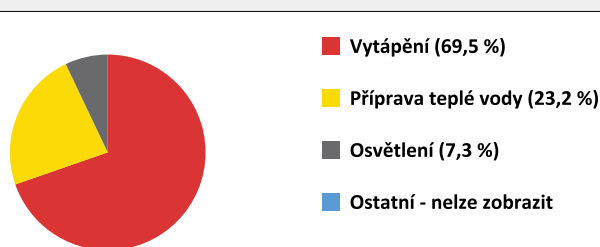
ENERGONOSITELE

Energie okolního prostředí	0,0	-	-	-	-	-	-	-	-
Elektřina	2,6	66,4 % 8,34	-	-	-	23,2 % 2,91	7,3 % 0,92	-	96,9 % 12,17
Kusové dřevo, dřevní štěpka	0,1	3,1 % 0,39	-	-	-	-	-	-	3,1 % 0,39
Elektřina - dodávka mimo budovu	-2,6	-	-	-	-	-	-	-18,9 % -2,37	-18,9 % -2,37


PRIMÁRNÍ ENERGIE Z NEOBNOVITELNÝCH ZDROJŮ ENERGIE

procentuelní podíl	69,5 %	-	-	-	23,2 %	7,3 %	-18,9 %	81,1 %
kWh/m ² .rok	41	-	-	-	14	4	-11	48
MWh/rok	8,72	-	-	-	2,91	0,92	-2,37	10,19

Podíl primární energie z neobnovitelných zdrojů dle účelu



Podíl primární energie z neobnovitelných zdrojů dle energonositele



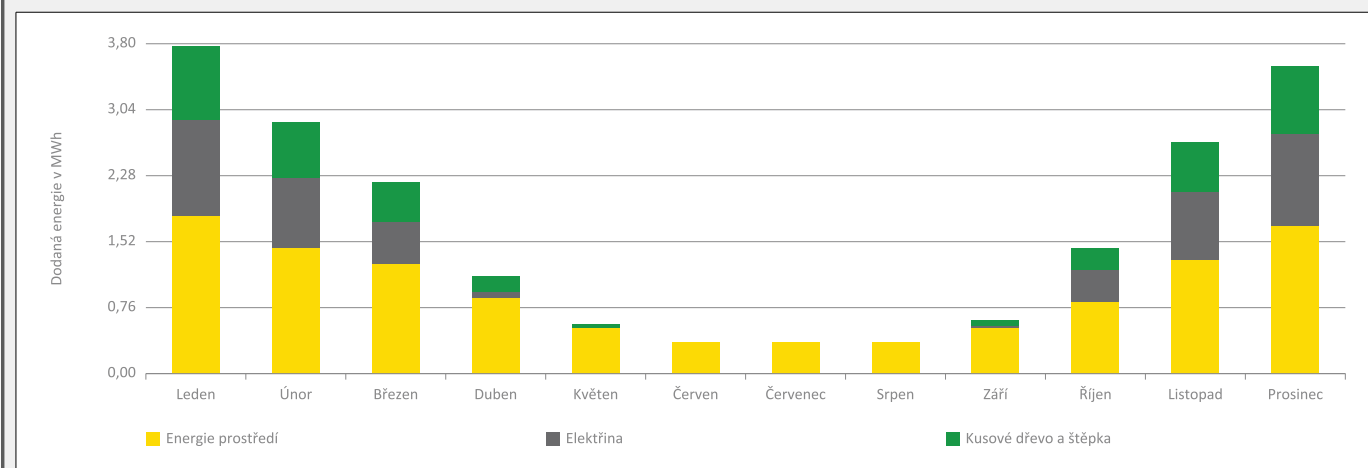
D

ROČNÍ PRŮBĚH DODANÉ ENERGIE

BILANCE DLE ENERGOISITELŮ

	Dodaná energie v MWh/rok											
	Leden	Únor	Březen	Duben	Květen	Červen	Červenec	Srpen	Září	Říjen	Listopad	Prosinec
Celkem	3,80	2,91	2,18	1,13	0,56	0,37	0,38	0,38	0,62	1,44	2,68	3,53
Energie okolního prostředí	1,83	1,46	1,26	0,87	0,52	0,37	0,38	0,38	0,54	0,82	1,31	1,70
Elektrina	1,11	0,81	0,48	0,07	0,00	0,00	0,00	0,00	0,02	0,36	0,79	1,05
Kusové dřevo, dřevní štěpka	0,85	0,64	0,45	0,19	0,04	0,00	0,00	0,00	0,06	0,26	0,58	0,79

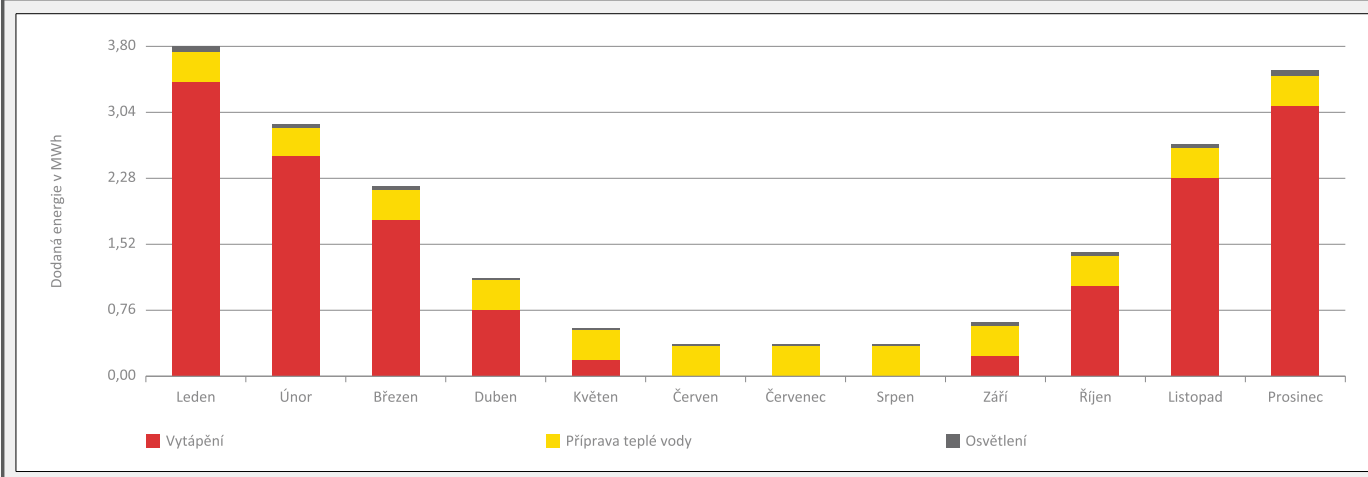
Roční průběh dodané energie dle energonositelů



BILANCE DLE ÚČELŮ SPOTŘEBY

	Dodaná energie v MWh/rok											
	Leden	Únor	Březen	Duben	Květen	Červen	Červenec	Srpen	Září	Říjen	Listopad	Prosinec
Celkem	3,80	2,91	2,18	1,13	0,56	0,37	0,38	0,38	0,62	1,44	2,68	3,53
Vytápění	3,38	2,54	1,79	0,75	0,18	0,00	0,00	0,00	0,24	1,04	2,29	3,11
Chlazení	-	-	-	-	-	-	-	-	-	-	-	-
Nucené větrání	-	-	-	-	-	-	-	-	-	-	-	-
Úprava vlhkosti	-	-	-	-	-	-	-	-	-	-	-	-
Příprava teplé vody	0,35	0,32	0,35	0,34	0,35	0,34	0,35	0,35	0,34	0,35	0,34	0,35
Osvětlení	0,06	0,05	0,04	0,03	0,03	0,03	0,03	0,03	0,04	0,04	0,05	0,06
Ostatní	-	-	-	-	-	-	-	-	-	-	-	-

Roční průběh dodané energie dle účelů spotřeby



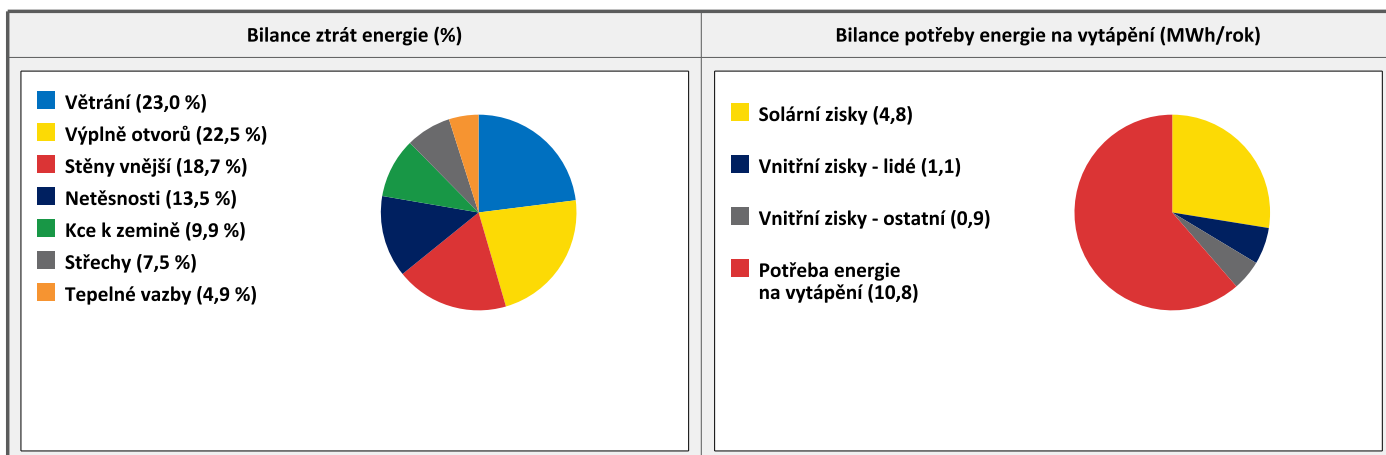
E	BILANCE TEPELNÝCH TOKŮ
----------	-------------------------------

BILANCE PRO REŽIM VYTÁPĚNÍ

Celkové ztráty energie budovy jsou tvořeny prostupem tepla přes konstrukce obálky budovy, cíleným větráním a neřízeným větráním netěsnostmi - infiltrací. Ztráty energie jsou z části pokryty využitelnými solárními a vnitřními zisky. Výsledná bilance představuje potřebu energie na vytápění budovy, kterou je nutné dodat soustavou vytápění.

ZTRÁTY ENERGIE			VYUŽITELNÉ ZISKY ENERGIE PRO REŽIM VYTÁPĚNÍ		
Prostup tepla obálkou budovy	MWh/rok	11,157	Solární zisky	MWh/rok	4,836
Větrání		4,048	Vnitřní zisky - lidé		1,068
Netěsnosti obálky - infiltrace		2,363	Vnitřní zisky - osvětlení a technologie		0,876
Celkem		17,568	Celkem		6,781

POTŘEBA ENERGIE NA VYTÁPĚNÍ	MWh/rok	10,788	kWh/m ² .rok	51
------------------------------------	---------	---------------	-------------------------	-----------

**BILANCE PRO REŽIM CHLAZENÍ**

Budova neobsahuje technický systém chlazení, není proto sestavena bilance pro režim chlazení. V rámci průkazu není prováděn výpočet tepelné stability v letním období, existuje tedy riziko přehřívání budovy.

F

OBÁLKA BUDOVY

Obálkou budovy je soubor všech teplosměnných konstrukcí na systémové hranici celé budovy, které jsou vystaveny přilehlému prostředí, jež tvoří venkovní vzduch (EXT), přilehlá zemina (ZEM), vnitřní vzduch v přilehlém nevytápěném prostoru (NEVYT) nebo sousední budově (SOUS). Budova může být rozdělena na teplotní zóny o různých návrhových vnitřních teplotách s různými požadavky na obalové konstrukce. Hodnocené konstrukce jsou porovnávány s referenční hodnotou, která odpovídá platnému požadavku pro novostavby.

Přehled stavebních prvků a konstrukcí na obálce budovy		Návrhová vnitřní teplota zóny	Přiléhající prostředí	Plocha konstrukce	Součinitel prostupu tepla konstrukce			
					Vypočtená hodnota	Požadavek ČSN 73 0540-2	Referenční hodnota	Dosažená úroveň vypočtená / referenční hodnota
Ozn.	Název	°C	---	m ²	W/m ² .K			
STĚNY VNĚJŠÍ				212,6				
SV1	SO 480 stěna	20,0	EXT	183,7	0,167	0,30	0,21	80 %
SV2	SO 460 stěna	20,0	EXT	15,7	0,182	0,30	0,21	87 %
SV3	SO 480 sokl	20,0	EXT	13,3	0,150	0,30	0,21	71 %
STŘECHY				105,4				
ST1	Střecha plochá	20,0	EXT	105,4	0,135	0,24	0,17	80 %
KONSTRUKCE K ZEMINĚ				105,4				
PZ1	Podlaha na zemině	20,0	ZEM	105,4	0,285	0,45	0,32	90 %
VÝPLŇ OTVORŮ				47,0				
VO1	Okna	20,0	EXT	44,7	0,900	1,50	1,05	86 %
VO2	Dveře	20,0	EXT	2,3	1,100	1,70	1,19	92 %
TEPELNÉ VAZBY								
Vliv tepelných vazeb vyjadřuje úroveň tepelně technické kvality řešení napojení jednotlivých konstrukcí (např. vnější stěny na střechu, popř. na výplň otvoru) a případný průnik tyčového prvku stavební konstrukcí, které mohou při řešení přinášet zeslabení tloušťky tepelněizolační vrstvy, narušení její souvislosti a narušení vodivějšími prvky.								
Vliv tepelných vazeb					0,020		0,014	143 %

G

TECHNICKÉ SYSTÉMY BUDOVY

VYTÁPĚNÍ

V případě, že je zdrojem tepla zařízení pro kombinovanou výrobu tepla a elektřiny nebo solární systém, jsou bilance uvedeny v samostatné tabulce.

Ozn.	Zdroj tepla	Soustava vytápění uvnitř budovy							
		Celkový jmenovitý tepelný výkon	Palivo	Spotřeba energie na vytápění v palivu	Sezónní účinnost výroby tepla		Sezónní účinnost distribuce a akumulace tepla	Sezónní účinnost sdílení tepla	Potřeba tepla na vytápění
					kW	MWh/rok			%
ZT1	TČ	6,0	elektřina	3,3	-	3,2	92,0	83,0	75,2 %
									8,1
ZT2	Elektrický bival. zdroj	6,0	elektřina	0,7	99,0	-	92,0	83,0	4,8 %
									0,5
ZT3	Krb	5,0	kusové dřevo a štěpka	3,9	70,0	-	100,0	80,0	20,0 %
									2,2

PŘÍPRAVA TEPLÉ VODY

V případě, že je zdrojem tepla zařízení pro kombinovanou výrobu tepla a elektřiny nebo solární systém, jsou bilance uvedeny v samostatné tabulce.

Ozn.	Zdroj pro přípravu teplé vody	Soustava přípravy teplé vody uvnitř budovy							
		Celkový jmenovitý tepelný výkon	Palivo	Spotřeba energie na přípravu teplé vody v palivu	Sezónní účinnost výroby tepla		Sezónní účinnost distribuce a akumulace teplé vody	Sezónní potřeba teplé vody	Potřeba tepla na ohřev teplé vody
					kW	MWh/rok			%
ZT1	TČ	6,0	elektřina	1,4	-	2,4	72,8	46,7	80,0 %
									2,4
ZT2	Elektrický bival. zdroj	6,0	elektřina	0,8	99,0	-	75,4	11,7	20,0 %
									0,6

OSVĚTLENÍ

Ozn.	Osvětlovací soustava / zóna	Převažující typ světelných zdrojů	Odpovídající energeticky vztázná plocha	Průměrná požadovaná osvětlenost	Průměrné korekční činitele soustavy			
					Typ světelných zdrojů	Řízení soustavy	Konstantní osvětlenost	Závislost na denním světle
					---	---	---	---
OS1	RD 1	Smíšené - převážně LED	210,8	100,0	1,00	1,00	1,00	0,80

FOTOVOLTAICKÝ SYSTÉM

V průkazu je prováděn pouze bilanční výpočet výroby tepla a elektřiny v souladu s vyhláškou pro účely stanovení neobnovitelné primární energie. Výpočet využití energie pro vlastní spotřebu není relevantní (nejsou obsaženy spotřebiče a technologie).

Ozn.	Fotovoltaická soustava	Využití solární soustavy	Výroba		Akumulace		Celková roční výroba soustavy	Využito pro výpočet neobn. primární energie
			Celková účinná plocha / počet ks panelů	Instalovaný špičkový výkon / účinnost panelu	Objem zásobníku vody	Typ akumulátorů / kapacita		
			m ²	kWp	litry	typ		
			ks	%			kWh	MWh/rok
FV1	Fotovoltaický systém	osvětlení, pom. energie a větrání, vytápění, příprava TV, export			160,0		3,1	3,1

H

DOPORUČENÍ PRO SNÍŽENÍ ENERGETICKÉ NÁROČNOSTI A ZVÝŠENÍ VYUŽITÍ ALTERNATIVNÍCH SYSTÉMŮ DODÁVEK ENERGIE

Je navržen soubor opatření, která oproti hodnocenému stavu budovy dále snižují její energetickou náročnost a zvyšují podíl alternativních systémů dodávky energie. V postupných krocích jsou navržena jednotlivá opatření, která jsou následně hodnocena jako soubor opatření včetně zahrnutí synergických vlivů (úsporná opatření se navzájem ovlivňují).

SNÍŽENÍ CELKOVÉ DODANÉ ENERGIE

V prvním kroku návrhu je doporučeno snížení potřeby energie. Typicky se jedná o snížení tepelných ztrát obálkou budovy zateplením nebo snížení tepelné zátěže v letním období instalací stínících prvků. Následně je vyhodnocena možnost zpětného získávání energie (odpadní vody nebo vzduchu, odpadní teplo z chlazení) a možnost využití odpadního tepla z technologií. V kroku tři jsou navržena opatření ke zvýšení energetické účinnosti výroby, distribuce, akumulace a sdílení energie technickými systémy.



Úsporné opatření	Popis návrhu
KROK 1 Zlepšení konstrukcí a prvků obálky budovy vč. stínění	-
KROK 2 Využití zařízení pro zpětné získávání tepla	Lze doporučit nucené větrání se ZZT
KROK 3 Zlepšení účinnosti technických systémů budovy	-

POSOUZENÍ PROVEDITELNOSTI ALTERNATIVNÍCH SYSTÉMŮ DODÁVEK ENERGIE

Hodnocení alternativních systémů dodávek energie je provedeno na stavu budovy po realizaci navržených kroků 1-3, tedy po snížení celkové dodané energie.

Alternativní systém dodávky energie	Proveditelnost			Popis návrhu
	Technická	Ekonomická	Ekologická	
KROK 4 Místní systémy využívající energie z OZE	ANO	ANO	ANO	FV panely jsou již součástí projektu.
Kombinovaná výroba elektřiny a tepla	NE	NE	NE	-
Soustava zásobování tepelnou energií	NE	NE	NE	-
Tepelná čerpadla	ANO	ANO	ANO	TČ je již součástí projektu.

NAVRŽENÝ SOUBOR OPATŘENÍ

Popis souboru opatření	FV panely i tepelné čerpadlo jsou již součástí projektu. Lze doporučit nucené větrání se zpětným získáváním tepla. Dojde tak k úspoře celkové dodané i neobnovitelné primární energie.			
	Potřeba energie na vytápění, chlazení a přípravu teplé vody	Celková dodaná energie	Primární energie z neobnovitelných zdrojů energie	Klasifikační třída primární energie z neobnovitelných zdrojů energie
	kWh/m ² .rok MWh/rok	kWh/m ² .rok MWh/rok	kWh/m ² .rok MWh/rok	
Hodnocená budova	66 13,8	95 20,0	48 10,2	
Soubor navržených opatření	52 11,0	77 16,3	39 8,2	
Dosažená úspora energie	14 2,8	18 3,7	9 2,0	

I	PŘEHLED PLNĚNÍ ZÁVAZNÝCH POŽADAVKŮ VYHLÁŠKY
----------	--

CELKOVÉ HODNOCENÍ PLNĚNÍ POŽADAVKŮ VYHLÁŠKY			
--	--	--	--

Požadavek vyhlášky dle:	§ 6 odst. 1	Splněno:	ANO
-------------------------	-------------	----------	------------

REFERENČNÍ BUDOVA				
--------------------------	--	--	--	--

Úroveň referenční budovy:	Nová budova s téměř nulovou spotřebou energie do 31.12.2021			
Snížení referenční hodnoty primární energie z neobnovitelných zdrojů energie	Druh budovy nebo zóny	Energeticky vztahná plocha	Měrná potřeba na vytápění referenční budovy	Míra snížení
		m ²	KWh/m ² .rok	%
	Obytná	210,8	58	25,0

PŘEHLED PLNĚNÍ ZÁVAZNÝCH POŽADAVKŮ VYHLÁŠKY								
--	--	--	--	--	--	--	--	--

V případě, že pro danou oblast vyhláška nestanovuje požadavek, tabulka se nevyplňuje - symbol X.

Hodnocený parametr	Jednotka	Ozn.	Hodnocený prvek budovy	Návrhová vnitřní teplota zóny	Přílehlající prostředí	Vypočtená hodnota	Referenční hodnota	Splněno
--------------------	----------	------	------------------------	-------------------------------	------------------------	-------------------	--------------------	---------

MĚNĚNÉ/NOVÉ STAVEBNÍ PRVKY A KONSTRUKCE								
--	--	--	--	--	--	--	--	--

Hodnocení splnění požadavku je vyžadováno u změny dokončené budovy při plnění požadavku na energetickou náročnost budovy podle § 6 odst. 2 písm. c)

X	-	-	-	-	-	-	-	-
---	---	---	---	---	---	---	---	---

MĚNĚNÉ/NOVÉ TECHNICKÉ SYSTÉMY								
--------------------------------------	--	--	--	--	--	--	--	--

Hodnocení splnění požadavku je vyžadováno u změny dokončené budovy při plnění požadavku na energetickou náročnost budovy podle § 6 odst. 2 písm. c)

X	-	-	-	-	-	-	-	-
---	---	---	---	---	---	---	---	---

OBÁLKA BUDOVY					
----------------------	--	--	--	--	--

Hodnocení splnění požadavku je vyžadováno u nové budovy a u změny dokončené budovy při plnění požadavku na energetickou náročnost budovy podle § 6 odst. 2 písm. a) a písm. b)

Průměrný součinitel prostupu tepla budovy	W/m ² .K	Budova jako celek		0,26	0,30	ANO
---	---------------------	-------------------	--	------	------	------------

CELKOVÁ DODANÁ ENERGIE					
-------------------------------	--	--	--	--	--

Hodnocení splnění požadavku je vyžadováno u nové budovy a u změny dokončené budovy při plnění požadavku na energetickou náročnost budovy podle § 6 odst. 2 písm. b)

Celková dodaná energie	kWh/m ² .rok	Budova jako celek		95	108	ANO
------------------------	-------------------------	-------------------	--	----	-----	------------

PRIMÁRNÍ ENERGIE Z NEOBNOVITELNÝCH ZDROJŮ ENERGIE					
--	--	--	--	--	--

Hodnocení splnění požadavku je vyžadováno u nové budovy a u změny dokončené budovy při plnění požadavku na energetickou náročnost budovy podle § 6 odst. 2 písm. a)

Primární energie z neobnovitelných zdrojů energie	kWh/m ² .rok	Budova jako celek		48	87	ANO
---	-------------------------	-------------------	--	----	----	------------

J	OSTATNÍ ÚDAJE
----------	----------------------

METODA VÝPOČTU			
-----------------------	--	--	--

Použitý software:	ENERGIE (Svoboda Software)	Verze software:	verze 2020.11
Klimatická data:	Jednotná pro ČR - ČSN 73 0331-1	Metoda výpočtu:	Měsíční krok podle EN ISO 52016-1

ÚDAJE O PROJEKTOVÉ DOKUMENTACI STAVBY			
--	--	--	--

Název stavby:	Novostavba rodinného domu 1	Stupeň PD:	DSP
Stavebník:	Bemett, a.s.	IČ:	26186284
Generální projektant:	Ing. Jan Panoch	IČ:	86604040
Zodpovědný projektant:	Ing. Jan Panoch	Č. autorizace:	0013773

DALŠÍ ZDROJE INFORMACÍ	
-------------------------------	--

Bezplatná poradenská služba:	https://www.mpo-efekt.cz/cz/ekis
Katalog úspor energie:	http://www.kataloguspor.cz/

K	ENERGETICKÝ SPECIALISTA
----------	--------------------------------

ENERGETICKÝ SPECIALISTA			
--------------------------------	--	--	--

Jméno / obchodní firma:	Pavel Šála	Číslo oprávnění:	1475
Telefon:	604527894	E-mail:	viz3d@volny.cz


URČENÁ OSOBA			
---------------------	--	--	--

V případě, že je energetickým specialistou právnická osoba, musí být v souladu s §10 odst. 2 písm. b) určena fyzická osoba, která je držitelem oprávnění k výkonu činnosti energetického specialisty.

Jméno a příjmení:	-	Číslo oprávnění:	-
--------------------------	---	-------------------------	---

PLATNOST PRŮKAZU			
-------------------------	--	--	--

Dle zákona č. 406/2000 Sb. §7a odst. 4 je platnost průkazu 10 let ode dne jeho vyhotovení nebo do větší změny dokončené budovy anebo do změny způsobu vytápění, chlazení nebo přípravy teplé vody.

Evidenční číslo průkazu:	333913.1	Podpis energetického specialisty:	
Datum vyhotovení průkazu:	6.2.2024		
Platnost průkazu do:	06.02.2034		